



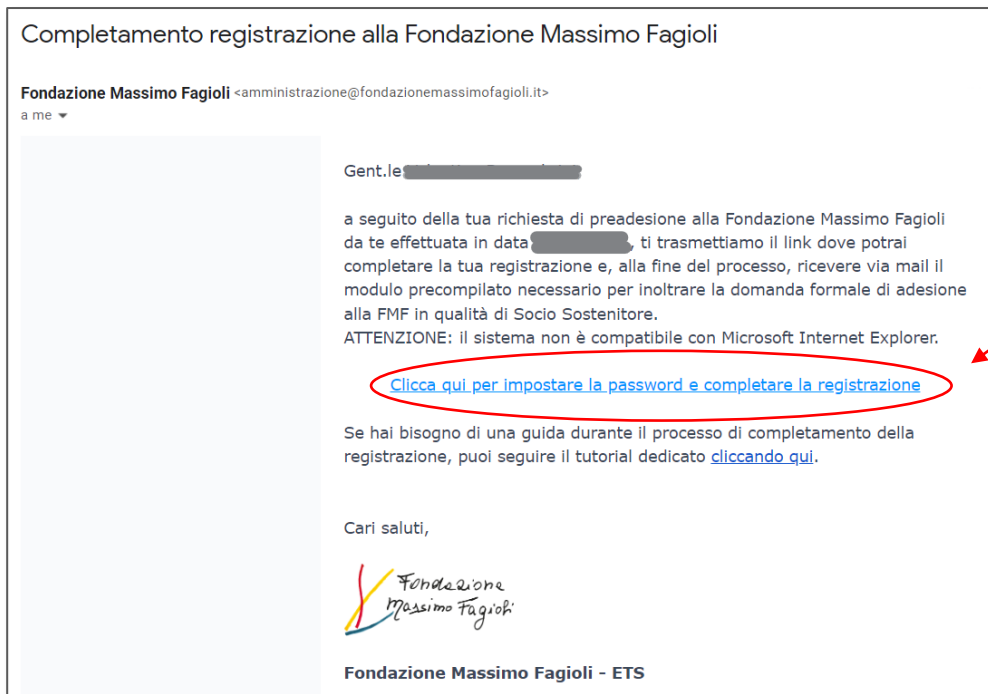
**Processo di adesione alla
Fondazione Massimo Fagioli - ETS
per gli utenti pre-registrati**

Con questo tutorial ti mostreremo come completare il processo di pre-registrazione, per poter aderire alla *Fondazione Massimo Fagioli* in qualità di Socia Sostenitrice o Socio Sostenitore.

ATTENZIONE: il sistema non è compatibile con Microsoft Internet Explorer.



Dopo aver già ricevuto l'email come nell'immagine sottostante:



Clicca sul link presente nell'email per andare avanti con il processo di registrazione.

Nota: il link sarà utilizzabile solo per la settimana successiva alla ricezione dell'email.

Imposta la password seguendo le regole indicate, poi clicca sul tasto verde per proseguire:

Specifica la tua password

Completa il seguente modulo per reimpostare la tua password.

Nuova password

La mia e-mail è

Verifica che l'email inserita sia corretta.

██████████@██████████.com

Scegli una password

*Inserisci una nuova password di almeno 8 caratteri che contenga almeno un numero, un carattere speciale (@ \$! % * ? & . , ; ^ - _), una lettera minuscola e una maiuscola.*

Conferma password

Reinserisci la password. Assicurati che le password siano identiche.

IMPOSTA LA PASSWORD

Nota: L'indirizzo email non potrà essere modificato in questo form. Per richiederne la modifica, contattaci a questo [link](#).

Clicca su “Completa la registrazione” per proseguire con la richiesta di adesione:

i **Informazioni** Password reimpostata correttamente, sei autenticato!

Fondazione Massimo Fagioli

Ciao, [REDACTED]

Stato Adesione

Sei iscritto nell'Area Soci. Completa i tuoi dati per procedere con la richiesta di adesione.

[COMPLETA LA REGISTRAZIONE](#)

Completa i tuoi dati e prosegui cliccando su “Salva”.
I campi contrassegnati dall'asterisco rosso sono obbligatori.

-- Scegli una opzione --

Contributo come Socio sostenitore 2022*

Per l'esercizio 2022, il tuo contributo come Socio Sostenitore non è predefinito ed è libero, ma si auspica consapevole della complessità insita in questa prima fase costitutiva. Oltre all'adesione come Socio Sostenitore oggetto di questo modulo, è possibile contribuire in qualsiasi momento con delle donazioni sotto forma di liberalità, eventualmente anche con donazioni periodiche predefinite. [Qui maggiori informazioni su come contribuire.](#)

,00

Preso visione dell'informativa privacy* *Vincolante per il proseguimento dell'attività.*

Dichiaro di aver preso visione dell'[informativa privacy](#).

Consenso per comunicazioni via email *Non obbligatorio.*

Presto il consenso per l'inserimento dei miei contatti all'interno di newsletter o altri strumenti di comunicazione volti a diffondere le attività della Fondazione secondo quanto previsto dalle finalità descritte nell'[informativa privacy](#).

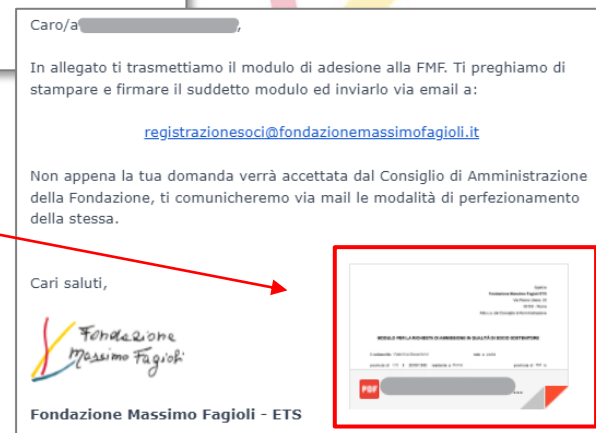
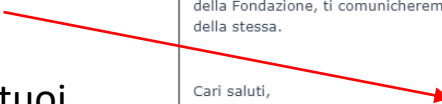
[TORNA NELL'AREA SOCI](#) [SALVA](#)

Dopo aver salvato i tuoi dati, ti apparirà questa schermata:



Riceverai un'email, come nell'immagine a destra, contenente in allegato un file pdf con il modulo di adesione.

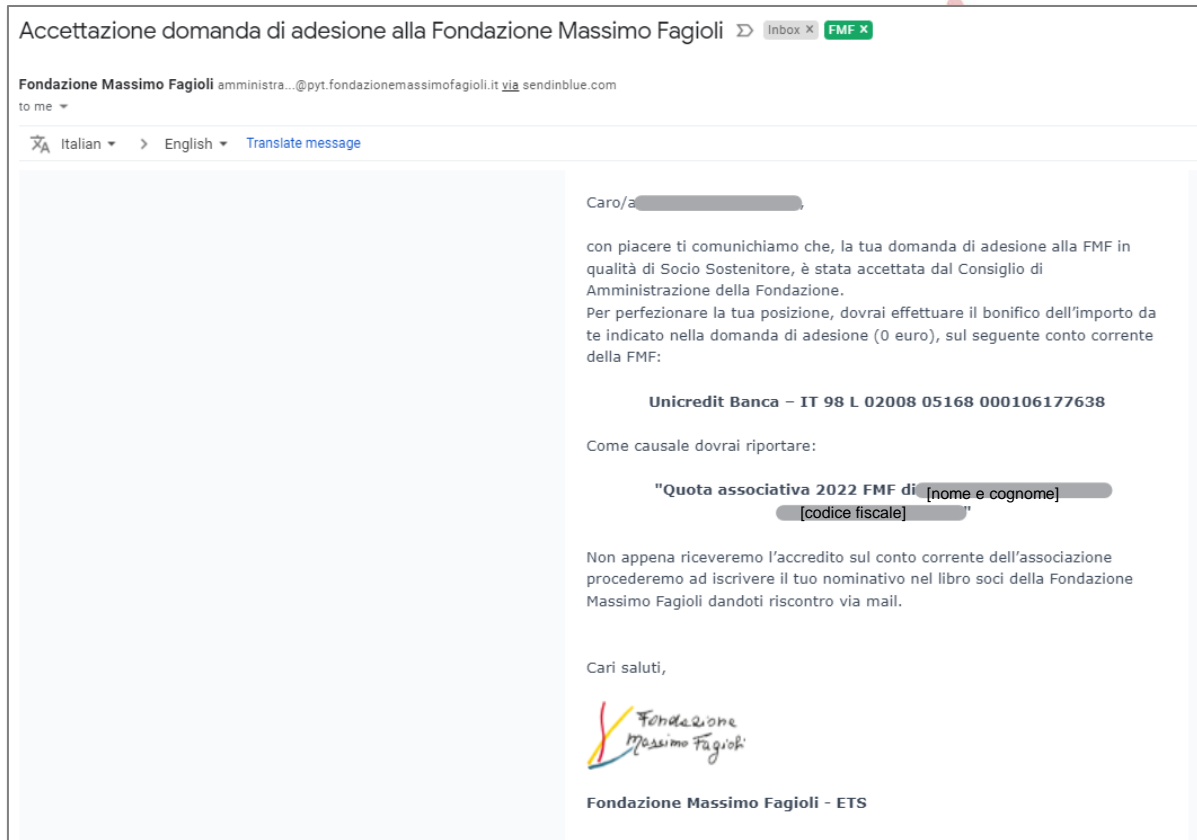
Controlla che al suo interno riporti correttamente i tuoi dati, poi stampa il modulo, firmalo e inviane una copia scansionata, o una foto, all'indirizzo indicato nell'email.



Entro breve tempo dall'invio del modulo, riceverai un'email di conferma:



Entro qualche giorno lavorativo, riceverai poi un'email con le indicazioni ed i riferimenti per il pagamento della quota associativa, come nell'esempio a destra:



Una volta che la Fondazione avrà ricevuto l'accredito della quota associativa da te versata, ti verrà inviata l'email di conferma dell'iscrizione in qualità di Socio Sostenitore:

